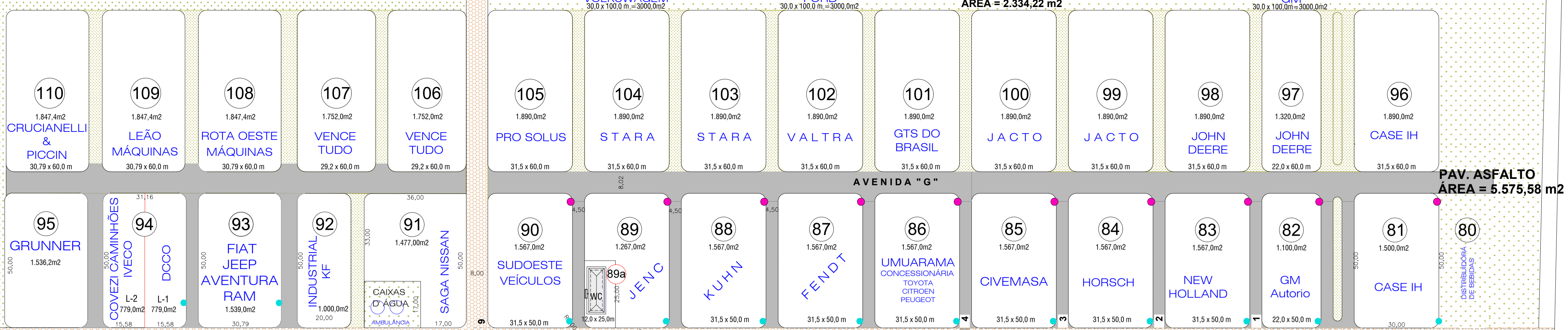


Estacionamento - 2
25.300,00 m²
Aprox. 650 vagas
veículos pequenos


PAV. ASFALTO
ÁREA = 2.295,00 m²

PAV. ASFALTO
ÁREA = 5.575,58 m²

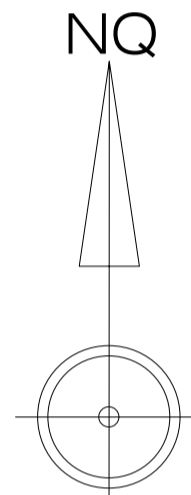
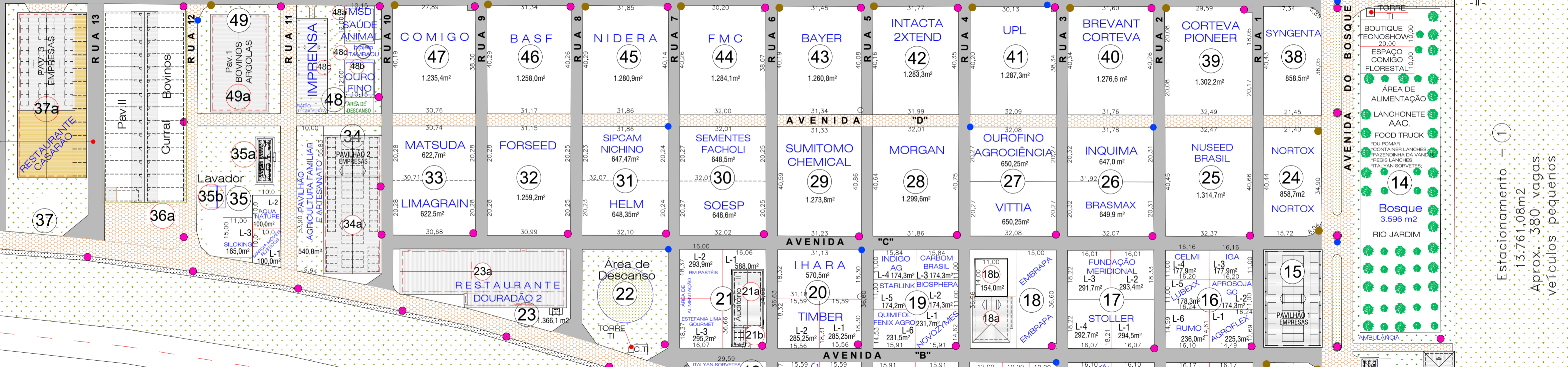


Estacionamento - 2
21.100,77 m²
Aprox. 540 vagas
veículos pequenos

ASFALTO
ÁREA = 1.074,25 m²



Estacionamento - 1
13.761,08 m²
Aprox. 380 vagas
veículos pequenos



Estacionamento - 01
38.523,68 m²
Aprox. 1.146 VAQ
veículos pequenos

Torre TI